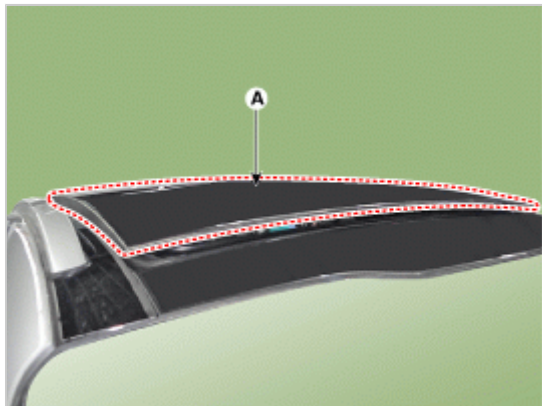
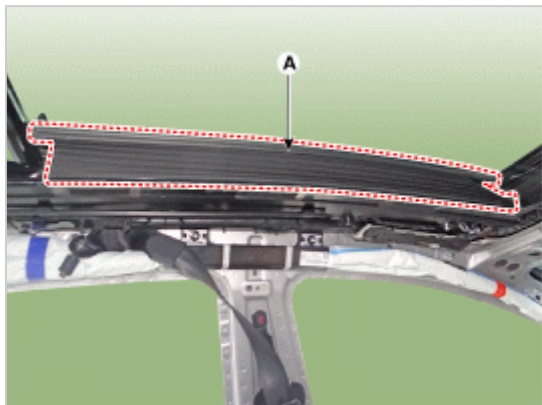


## 更换

1. 利用全景天窗开关，倾斜移动玻璃 (A)。



2. 拆卸两侧装饰盖 (A)。

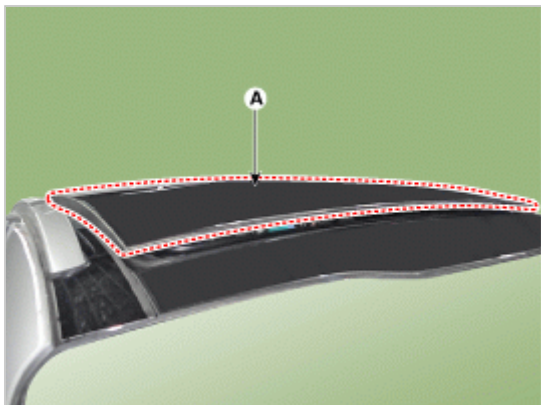


3. 操作全景天窗开关，完全关闭移动玻璃。
4. 拧下两侧固定螺钉 (A)。

小心不要损坏固定螺钉。



5. 小心举升移动玻璃 (A)，然后拆卸它。



6. 按拆卸的相反顺序安装。

更换移动玻璃后，必须对齐玻璃和车身框架。